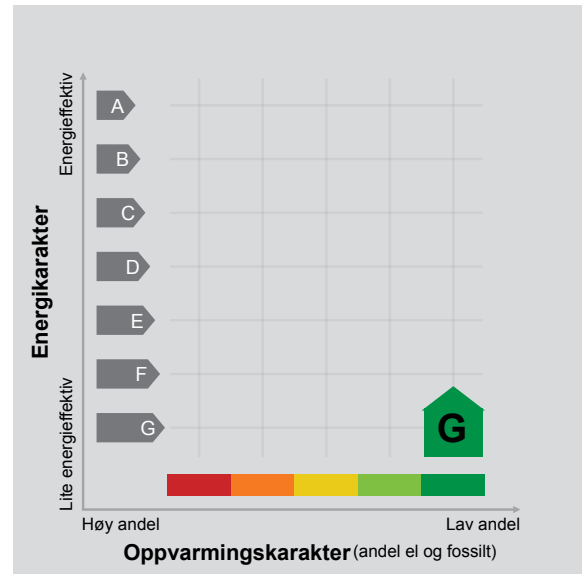


ENERGIATTEST

| | |
|-------------------|--------------------------|
| Adresse | Sletteløkka 2 |
| Postnummer | 0593 |
| Sted | OSLO |
| Kommunenavn | Oslo |
| Gårdsnummer | 89 |
| Bruksnummer | 11 |
| Seksjonsnummer | 119 |
| Andelsnummer | — |
| Festenummer | — |
| Bygningsnummer | 80221274 |
| Bruksenhetsnummer | H0103 |
| Merkenummer | Energiattest-2025-225078 |
| Dato | 13.12.2025 |
| Innmeldt av | OBOS Prosjekt AS |



Energimerket angir boligens energistandard. Energimerket består av en energikarakter og en oppvarmingskarakter, se i figuren. Energimerket symboliseres med et hus, hvor fargen viser oppvarmingskarakter, og bokstaven viser energikarakter.

Energikarakteren angir hvor energieffektiv boligen er, inkludert oppvarmingsanlegget. Energikarakteren er beregnet ut fra den typiske energibruken for boligtypen. Beregningene er gjort ut fra normal bruk ved et gjennomsnittlig klima. Det er boligens energimessige standard og ikke bruken som bestemmer energikarakteren. A betyr at boligen er energieffektiv, mens G betyr at

boligen er lite energieffektiv. En bolig bygget etter byggeforskriftene vedtatt i 2010 vil normalt få C.

Oppvarmingskarakteren forteller hvor stor andel av oppvarmingsbehovet (romoppvarming og varmtvann) som dekkes av elektrisitet, olje eller gass. Grønn farge betyr lav andel el, olje og gass, mens rød farge betyr høy andel el, olje og gass. Oppvarmingskarakteren skal stimulere til økt bruk av varmepumper, solenergi, biobrensel og fjernvarme.

Om bakgrunnen for beregningene, se www.enova.no/energimerking.

Målt energibruk

Brukeren har valgt å ikke oppgi målt energibruk.



Hvordan boligen benyttes har betydning for energibehovet

Energibehovet påvirkes av hvordan man benytter boligen, og kan forklare avvik mellom beregnet og målt energibruk. Gode energivaner bidrar til at energibehovet reduseres. Energibehovet kan også bli lavere enn normalt dersom:

- deler av boligen ikke er i bruk,
- færre personer enn det som regnes som normalt bruker boligen, eller
- den ikke brukes hele året.

Gode energivaner

Ved å følge enkle tips kan du redusere ditt energibehov, men dette vil ikke påvirke boligens energimerke.

Energimerkingen kan kun endres gjennom fysiske endringer på boligen.

Tips 1: Følg med på energibruken i boligen

Tips 2: Luft kort og effektivt

Tips 3: Redusér innnetemperaturen

Tips 4: Bruk varmtvann fornuftig





Boligdata som er grunnlag for energimerket

Energimerket og andre data i denne attesten er beregnet ut fra opplysninger som er gitt av boligeier da attesten ble registrert. Nedenfor er en oversikt over oppgitte opplysninger, som boligeier er ansvarlig for.

Bygningskategori: Boligblokker
Bygningstype: Leilighet
Byggeår 1958
Bygningsmateriale:
BRA: 78
Ant. etg. med oppv. BRA:
Detaljert vegger: Ja
Detaljert vindu: Ja


For oversikt over bygnings-/beregnings-data, se Vedlegg 1.

Teknisk installasjon

Ventilasjon

Der opplysninger ikke er oppgitt, brukes typiske standardverdier for den aktuelle bygningstypen. For mer informasjon om beregninger, se

<https://www.enova.no/energimerking/om-energimerkeordningen/om-energiattesten/beregning-av-energikarakteren/>.





Om grunnlaget for energiattesten

Oppgitte opplysninger om boligen kan finnes ved å gå inn på www.enova.no/energimerking, og logge inn via ID-porten/Altinn. På siden "Eiendommer" kan du søke opp bygninger og hente fram energiattester som er laget tidligere. For å se detaljer for en bolig hvor det er brukt detaljert registrering må du velge "Gjenbruk"

av aktuell attest under Offisielle energiattester i skjermbildet "Valgt eiendom". Boligeier er ansvarlig for at det blir brukt riktige opplysninger. Eventuelle gale opplysninger må derfor tas opp med selger eller utleier da dette kan ha betydning for prisfastsettelsen. Det kan når som helst lage en ny energiattest.

Om energimerkeordningen


Enova er ansvarlig for energimerkeordningen. Energimerket beregnes på grunnlag av oppgitte opplysninger om boligen. For informasjon som ikke er oppgitt, brukes typiske standardverdier for den aktuelle bygningstypen fra tidsperioden den ble bygd i. Beregningsmetodene for energikarakteren baserer seg på NS 3031 (<https://www.enova.no/energimerking/om-energimerkeordningen>)

Spørsmål om energiattesten, energimerkeordningen eller gjennomføring av energieffektivisering og tilskuddsordninger kan rettes til Enova Svarer på tlf. 24 24 08 95 eller svarer@enova.no.

Plikten til energimerking er beskrevet i energimerkeforskriften (bygninger).

Nærmere opplysninger om energimerkeordningen kan du finne på www.enova.no/energimerking.

For ytterligere råd og veiledning om effektiv energibruk, vennligst se www.enova.no/hjemme eller ring Enova svarer på tlf. [24 24 08 95](tel:24240895).



Bygningsdata: Vedlegg til energiattesten

Attesten gjelder for følgende eiendom

| Adresse | Bygningsnummer | Bruksenhetsnummer | Seksjonsnummer | Festenummer | Andelsnummer |
|---------------|----------------|-------------------|----------------|-------------|--------------|
| Sletteløkka 2 | 80221274 | H0103 | 119 | 0 | |

| Enhet | Inngangsverdi |
|------------------------------|---------------|
| Bygningskategori | BOLIGBLOKKER |
| Bygningskategori-Id (NVE-Id) | 2 |
| Bygningstype | LEILIGHET |
| Byggeår | 1958 |

| Byggstandard | Eksisterende |
|--------------|-------------------|
| Type bygg | Eksisterende |
| TEK standard | ENERGIREGLER 2016 |

| Energivurdering | |
|-------------------------|------------|
| Pliktig energivurdering | Nei |
| Kjelanlegg | Nei |
| Er vurdering opplastet | Nei |
| Dato for opplastning | 08.12.2016 |
| Varmeanlegg | Nei |
| Er vurdering opplastet | Nei |
| Dato for opplastning | 08.12.2016 |
| Kjøleanlegg | Nei |
| Er vurdering opplastet | Nei |
| Dato for opplastning | 08.12.2016 |
| Ventilasjonsanlegg | Nei |
| Er vurdering opplastet | Nei |
| Dato for opplastning | 11.12.2016 |

| | |
|---|--|
| Areal yttervegger | 52 m ² |
| Areal tak | 0 m ² |
| Areal gulv | 78 m ² |
| Areal vinduer, dører og glassfelt | 12 m ² |
| Oppvarmet BRA | 78 m ² |
| Totalt BRA | 78 m ² |
| Oppvarmet luftvolum | 203 m ³ |
| U-verdi for yttervegger | 0,40 W/(m ² ·K) |
| U-verdi for tak | 0,00 W/(m ² ·K) |
| U-verdi for gulv | 0,47 W/(m ² ·K) |
| U-verdi for vinduer, dører og glassfelt | 2,40 W/(m ² ·K) |
| Arealandel for vinduer, dører og glassfelt | 15,2 % |
| Normalisert kuldebroverdi | 0,12 W/(m ² ·K) |
| Normalisert varmekapasitet | 65,4 Wh/(m ² ·K) |
| Lekkasjetall | 1,50 1/h |
| Dato for måling av lekkasjetall (en forutsetning for å kunne få karakter A) | |
| Temperaturvirkningsgrad for varmegjenvinner | 0 % |
| Estimert årsgjennomsnittlig temperaturvirkningsgrad for varmegjenvinner pga. frostsikring | 0 % |
| Spesifikk vifteeffekt (SFP) relatert til luftmengder i driftstiden | 2,50 kW/(m ³ /s) |
| Spesifikk vifteeffekt (SFP) relatert til luftmengder utenfor driftstiden | 1,50 kW/(m ³ /s) |
| Gjennomsnittlig spesifikk ventilasjonsluftmengde i driftstiden | 1,70 m ³ /(m ² ·h) |
| Årsgjennomsnittlig systemvirkningsgrad for oppvarmingssystemet | 83 % |
| Installert effekt for romoppvarming og ventilasjonsvarme (varmebatteri) | 50 W/m ² |
| Settpunkt-temperatur for oppvarming i driftstiden | 21,0 °C |
| Årsgjennomsnittlig kjølefaktor for kjølesystemet | 250 % |
| Settpunkt-temperatur for kjøling | 22,0 °C |
| Installert effekt for romkjøling og ventilasjonskjøling | 0 W/m ² |
| Spesifikk pumpeeffekt oppvarming (SPP) | 0,50 kW/(l/s) |

Driftstider, antall timer i døgn med drift

| | |
|-----------------------|------|
| Driftstid ventilasjon | 24 h |
| Driftstid oppvarming | 16 h |
| Driftstid kjøling | 24 h |
| Driftstid lys | 16 h |
| Driftstid utstyr | 16 h |
| Driftstid varmtvann | 16 h |
| Driftstid personer | 24 h |

| | |
|---|----------------------------------|
| Spesifikt effektbehov for belysning i driftstiden | 1,95 W/m ² |
| Spesifikt varmetilskudd fra belysning i driftstiden | 1,95 W/m ² |
| Spesifikt effektbehov for utstyr i driftstiden | 3,00 W/m ² |
| Spesifikt varmetilskudd fra utstyr i driftstiden | 1,80 W/m ² |
| Spesifikt effektbehov for varmtvann i driftstiden | 5,10 W/m ² |
| Spesifikt varmetilskudd fra varmtvann i driftstiden | 0,00 W/m ² |
| Spesifikt varmetilskudd fra personer i driftstiden | 1,50 W/m ² |
| Total solfaktor for vindu og solskjerming (Ø/S/V/N) | 0,75 |
| Gjennomsnittlig karmfaktor | 0,20 |
| Solskjermingsfaktor pga. horisont, nærliggende bygninger, vegetasjon og eventuelle bygningsutspring | 1,00 |
| Oppvarmingssystem(er) | Direkte elektrisk; Fjernvarme |
| Varmefordelingssystem | Vannbåren oppvarming |
| Eventuell varmekilde for varmepumpe og fordeling | |
| Manuell eller automatisk solskjerming | MANUELL |

Andeler og årsgjennomsnittlige systemvirkningsgrader for beregning av levert elektrisitet

| | |
|---|------|
| Andel av netto energibehov for romoppvarming og ventilasjonsvarme som dekkes av elektrisk varmesystem | 0,05 |
| Andel av netto energibehov for romoppvarming og ventilasjonsvarme som dekkes av varmepumpe | 0,00 |
| Andel av netto energibehov for romoppvarming og ventilasjonsvarme som dekkes av solfangeranlegg | 0,00 |
| Andel av netto energibehov for oppvarming av tappevann som dekkes av elektrisk varmesystem | 0,00 |
| Andel av netto energibehov for oppvarming av tappevann som dekkes av elektrisk varmepumpe | 0,00 |
| Andel av netto energibehov for oppvarming av tappevann som dekkes av solfangeranlegg | 0,00 |
| Årsgjennomsnittlig systemvirkningsgrad for elektrisk varmesystem | 0,81 |
| Årsgjennomsnittlig effektfaktor for varmepumpeanlegg | 2,10 |
| Årsgjennomsnittlig systemvirkningsgrad for termisk solfangeranlegg | 9,00 |

Andeler og årsgjennomsnittlige systemvirkningsgrader for beregning av levert olje

| | |
|--|------|
| Andel av netto energibehov for romoppvarming og ventilasjonsvarme som dekkes av oljebasert varmesystem | 0,00 |
| Andel av netto energibehov for oppvarming av tappevann som dekkes av et oljebasert varmesystem | 0,00 |
| Årsgjennomsnittlig systemvirkningsgrad for det oljebaserte varmesystemet | 0,80 |

Andeler og årsgjennomsnittlige systemvirkningsgrader for beregning av levert gass

| | |
|--|------|
| Andel av netto energibehov for romoppvarming og ventilasjonsvarme som dekkes av gassbasert varmesystem | 0,00 |
| Andel av netto energibehov for oppvarming av tappevann som dekkes av et gassbasert varmesystem | 0,00 |
| Årsgjennomsnittlig systemvirkningsgrad for det gassbaserte varmesystemet | 0,85 |

Andeler og årsgjennomsnittlige systemvirkningsgrader for beregning av levert fjernvarme

| | |
|--|------|
| Andel av netto energibehov for romoppvarming og ventilasjonsvarme som dekkes av fjernvarmebasert varmesystem | 0,95 |
| Andel av netto energibehov for oppvarming av tappevann som dekkes av fjernvarmebasert varmesystem | 1,00 |
| Årsgjennomsnittlig systemvirkningsgrad for det fjernvarmebaserte varmesystemet | 0,83 |

Andeler og årsgjennomsnittlige systemvirkningsgrader for beregning av levert biobrensel

| | |
|--|------|
| Andel av netto energibehov for romoppvarming og ventilasjonsvarme som dekkes av biobrenselbasert varmesystem | 0,00 |
| Andel av netto energibehov for oppvarming av tappevann som dekkes av biobrenselbasert varmesystem | 0,00 |
| Årsgjennomsnittlig systemvirkningsgrad for det biobrenselbaserte varmesystemet | 0,77 |

Andeler og årsgjennomsnittlige systemvirkningsgrader for beregning av levert annen energivare

| | |
|---|------|
| Andel av netto energibehov for romoppvarming og ventilasjonsvarme som dekkes av varmesystem basert på andre energivarer | 0,00 |
|---|------|

| | |
|---|------|
| Andel av netto energibehov for oppvarming av tappevann som dekkes av et varmesystem basert på andre energivarer | 0,00 |
| Årsgjennomsnittlig systemvirkningsgrad for varmesystem for andre energibærere | 0,98 |

| | |
|----------------------|------------------|
| Klimastasjon / kilde | Oslo (MeteoNorm) |
| Dato for beregning | 11.12.2016 |

Henvisning til dokumentasjon for inndata eller begrunnelse for avvik fra normative tillegg til NS 3031 eller andre forhold vedr. beregningene

Beregningsprogram

| | |
|--|-------------------------|
| Navn programvare | SIMIEN |
| Versjon | 6.004 |
| Produsent / leverandør | ProgramByggerne |
| Beskrivelse: Månedsberegning / timesberegning / dynamisk | Dynamisk timesberegning |

Energirådgiver

| | |
|-------|------------------|
| Firma | OBOS Prosjekt AS |
|-------|------------------|

Beregningsresultater som er input til attestgenerator i EMS

Netto energibudsjett

| | |
|------------------------|--------------|
| Romoppvarming | 159,9 kWh/år |
| Ventilasjonsvarme | 0,0 kWh/år |
| Varmtvann | 29,8 kWh/år |
| Vifter | 10,3 kWh/år |
| Pumper | 2,4 kWh/år |
| Belysning | 11,4 kWh/år |
| Teknisk utstyr | 17,5 kWh/år |
| Romkjøling | 0,0 kWh/år |
| Ventilasjonskjøling | 0,0 kWh/år |
| TotaltNettoEnergibehov | 231,4 kWh/år |

| | |
|--|---------------------------------|
| Beregnet levert energi ved normalisert klima | 22 251 kWh/år |
| Beregnet spesifikk levert energi ved normalisert klima | 285,27 kWh/(m ² ·år) |
| Beregnet levert energi til oppvarming og varmtvann ved normalisert klima | 19 001 kWh/år |
| Beregnet spesifikk levert energi ved lokalt klima | 285,27 kWh/(m ² ·år) |
| Beregnet levert energi ved lokalt klima | 22 251 kWh/år |

Målt energibruk (levert energi), temperaturkorrigert målt energi for et år.

| | |
|------------------|-------------------------|
| Elektrisitet | 0 kWh/år |
| Olje | 0 liter/år |
| Gass | 0,0 Sm ³ /år |
| Fjernvarme | 0 kWh/år |
| Biobrensel | 0 kg/år |
| Annen energivare | 0 kWh/år |
| Totalt | 0 kWh/år |

Beregnet levert energi ved normalklima

| | |
|------------------|---------------|
| Elektrisitet | 4 020 kWh/år |
| Olje | 0 kWh/år |
| Gass | 0 kWh/år |
| Fjernvarme | 18 231 kWh/år |
| Biobrensel | 0 kWh/år |
| Annen energivare | 0 kWh/år |
| Totalt | 22 251 kWh/år |

| | |
|--------------------------------------|--------|
| Sum andel elektrisitet, olje og gass | 23,4 % |
|--------------------------------------|--------|